



СМОТРИ ВЫШЕ!

ОРИЕНТИР

ВЫПУСК 38, ФЕВРАЛЬ-МАРТ 2019




МЕМЫ

А НА ЗАРНИЦЕ...

САМЫЕ ЛУЧШИЕ МЕМЫ С ЗАРНИЦЫ 2019

Давным-давно закончилась Зарница, а все равно слава Востока все еще где-то витает в воздухе. Как бы хотелось снова услышать фразы «товарищ командир взвода» или «вводная начнется через пять минут». Так жалко, что Зарница закончилась и начнется нескоро, но мы будем ее очень ждать. Зато мы можем вместе повспоминать те вселые три дня и посмеяться над этими мемами.



СОВЕТЫ

ZERO WASTE

5 СОВЕТОВ О ТОМ, КАК МОЖНО БЫСТРЕЕ УНИЧТОЖИТЬ НАШУ ПЛАНЕТУ! ;)

1. После учебы или работы вам очень захотелось кушать, и вы зашли в магазинчик. Вы выкинете пакет, когда скушаете вашу аппетитную булочку? Нет-нет, вы что! Мусорка – не наш вариант. Кидайте его на землю, так засорение планеты, с вашей помощью станет гораздо эффективнее!
2. Вы помыли руки после того, как припудривали носик? Замечательно, можете быстрее отправляться по своим делам. Зачем выключать воду? Ведь вода – нескончаемый ресурс, тем более, планете станет еще хуже, а это – наша цель.
3. Вам стало грустно? Ничего! В кулерах с водой есть пластиковые стаканчики! Вы смело можете взять кучу и начать ими кидаться, так вы как можно скорее разогнать скуку, а планета станет еще грязнее!
4. Выходя из комнаты, никогда не выключайте свет, всегда оставляйте электроприборы включенными. Иначе электричество не будет тратиться, и планета будет чувствовать себя лучше!
5. И, конечно же – самый главный совет! Никогда не задумывайтесь о том, что вы оставляете после себя, и как вы могли бы сделать вашу жизнь менее разрушающей для планеты.



Хорошо, что все умненькие ребята поймут, что следуя этим советам, наша планета не протянет даже 200 лет. И верить всему, что написано красивым шрифтом не стоит. Мы совершаем покупки каждый день: нам нужна еда, новая обувь на весну, очередная кофта и корм для кошки. Все эти продукты во что-то упакованы, и эти упаковки куда-то исчезают после использования. Получается, что каждый день каждый человек в мире накапливает мусор. И этот мусор нужно куда-то девать.

100 лет назад об этом не сильно задумывались. Затем пришла эра открытий: появился пластик и тетрапак – более дешевые и удобные в использовании. Пластиковый пакет, в отличие от бумажного – гарант, что продукты не вывалятся, пока несешь их до дома. Если выронить пластмассовую бутылку молока, она не разобьется, а продукты лучше сохраняются в упаковке во время транспортировки.

Кажется, всем это удобно.

Кроме одного – пластик, в отличие от дерева или бумаги, распадается гораздо дольше – от 100 до 400 лет. Еще одна проблема состоит в том, что мы потребляем слишком много вещей. Из-за того, что они всегда доступны и имеют небольшую стоимость, мы не отказываем себе в удовольствиях и берем все, что захочется. Взял – использовал – выбросил. Мало кто действительно задумывается, что же с ними происходит после этого.

«Одна бутылка ничего не изменит» - подумало 7 миллиардов человек.

Что получается в итоге? С каждым днем всемирная гора мусора растет, и гора эта практически не имеет срока распада. Она губит животных и пагубно отражается на нашем здоровье. Кроме того, ресурсы планеты стремительно уменьшаются. Вот такая получается проблема, и эту проблему надо решать!

Что ты можешь сделать прямо сейчас?

1. Меньше потреблять – перед покупкой следует задуматься, действительно ли вам нужна эта вещь.
2. Правильно утилизировать. Мусор не обязательно должен отправляться на свалку. Он может быть переработан, и использоваться повторно.
3. Заменить некоторые вещи в доме на экологичные альтернативы: пластиковую щетку на деревянную, дешевую однолетнюю сковороду – на долговечную, салфетки – на тканевые полотенца, и так далее.
4. Узнать, как одна вещь может служить в разных назначениях, плед – как покрывало для дома или пикника, тканевые полотенца – для хранения зелени в холодильнике, и, чтобы вытирать руки. Хозяйственное мыло для уборки, стирки и мытья посуды.
5. Смотреть на упаковку. Можно купить гречку в картонной упаковке или на развес. Хлеб в пекарне наверняка вкуснее и продается без лишней пленки. А молоко в стекле такое же полезное, как и в пластике. По возможности отказывайтесь от упаковки или выбирайте такую, которую можно сдать в переработку.

Даша Малова

СОВЕТЫ

ZERO WASTE

5 СОВЕТОВ О ТОМ, КАК МОЖНО БЫСТРЕЕ УНИЧТОЖИТЬ НАШУ ПЛАНЕТУ! ;)

1. Чтобы не тратить пластиковые стаканчики, носите свою бутылки. Это тоже относится и к многоразовым контейнерам/столовым приборам.

2. Вместо того, чтобы использовать салфетки, каждый раз выбрасываю их в мусорку, на кухне лучше использовать многоразовые тканевые тряпочки и полотенца.

3. Свою кружку для напитков! Не многие знают, но в некоторых кофейнях дают 15% скидку за собственную посуду. Вы не только экономите на кружке любимого напитка, но и делаете полезные вещи

4. Замечательный совет - покупать крупы, соль, сахар на развес и хранить их в стеклянных банках. Вы не только избавитесь от лишнего мусора, но и преобразите вашу кухню симпатными баночками!

5. В магазин стоит ходить со своими, желательно тканевыми сумками, а не брать на кассе новые пакеты. Можно сшить небольшие мешочки для фруктов и овощей на развес. Это не запрещено, за это вас не осудят, зато вы поможете планете!

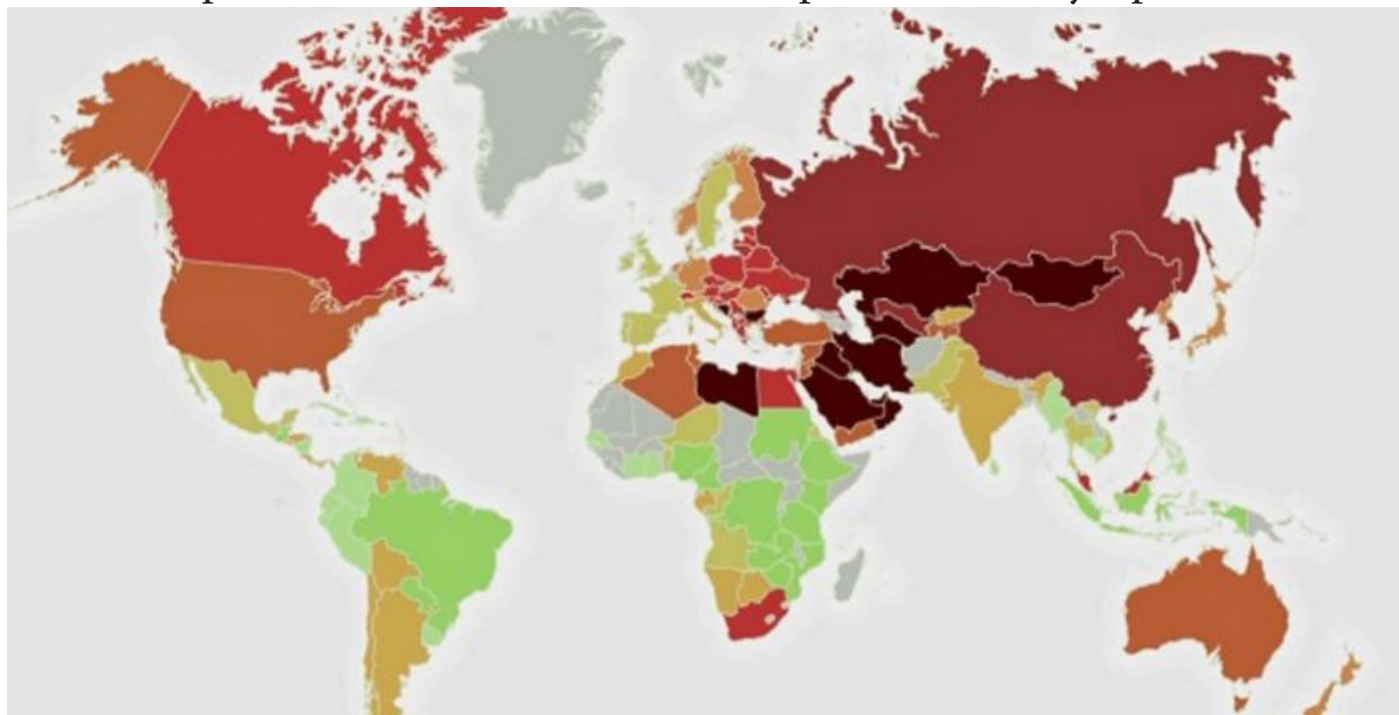


Это лишь небольшой список вещей, которые вы можете сделать, чтобы спасти нашу планету. В мире, а теперь и в России, все больше людей, которые выбрасывают все меньше вещей. А некоторые даже выбросили слово «выбросить». Это не значит, что их дома завалены плохо пахнущим мусором. Нет, просто они включили воображение и сделали все, чтобы мусор

просто не появлялся. Представьте, есть люди, которые умевают свой перерабатываемый мусор своей семьи за месяц или даже год в небольшую стеклянную банку. Как например, одна из популярнейших блогеров zerowaste Беа Джонсон из США. Мусор семьи Беа Джонсон за год. Давайте все вместе спасем наше будущее и будущее нашей планеты!



На картинке с помощью цветов изображены уровни загрязнения государств. Чем темнее цвет - тем загрязненнее государство.



ИНТЕРЕСНО

ВЫ ДЕЛАЛИ ЭТО НЕПРАВИЛЬНО

НЕСКОЛЬКО ФРАЗ, КОТОРЫЕ ВЫ ТОЧНО ГОВОРИТЕ НЕВЕРНО

Мы ежедневно употребляем в своей речи утойчивые выражения и даже не задумываемся о том, правильно ли мы их говорим. Каждый раз, когда вы допускаете ошибку, в мире начинает плакать один лингвист. Да что уж греха таить: моё сердце тоже разрывается на части. Ну, про такие ошибки, как звонит или договорА, говорить не хочется - в интернете уже полно статей по этому поводу. Я подготовила для вас более интересные слова и крылатые выражения, которые вы, вероятно, говорили или писали неправильно.

«Одолжить или занять?»

Каждый раз, когда вы просите что-то, вы должны задуматься, правильно ли вы это делаете. Конечно лучше вообще не влезать в долги, но если все же вам пришлось сделать это правильно и грамотно.

Вам просто нужно запомнить:

Одолжить кому-то;

Занять у кого-то.

«Я кушаю»

Эту фразу мы зачастую можем услышать и от женщин, и от детей, и от мужчин. Но знали ли вы, что представителям сильного пола говорить это вовсе нельзя. Вся печаль состоит в том, что лексическое значение слов «есть» и «кушать» равноправно, а вот их области применения различны. Эти слова - стилистические синонимы, то есть не являются в полной мере взаимозаменяемыми. Каждое из них придаёт выражению свою окраску. Так, слово «кушать» более уместно в речи женщин и детей, но никак не у мужчин. Оно как бы подчеркивает слабость и инфантильность произносящего. Лексикон - это то, что рисует наш психологический портрет, а, согласитесь, мужскому полу не нужны все вышеперечисленные качества.

**«Скрепя сердце»**

Огромное количество людей допускает ошибки в этом словосочетании. Пора бы уже разобраться, как же оно все -таки звучит.

В этом выражении не идёт речь совсем не о скрипучем сердце. Если у вас оно стучит, то это вам не статьи читать надо, а сразу к врачу бежать.

В высказывании имеется в виду совсем другое значение - укрепления. Вы, наверное, не раз видели, как люди хватаются за сердце, они как бы рукой пытаются помочь ему, укрепить его.

«Приятного аппетита»

Когда мы говорим эту фразу, мы хотим показаться интеллигентными людьми. Но эту фразу можно употреблять только в определённом контексте.

Выражение пришло к нам из французского языка. У них это высказывание можно использовать, только если эту еду готовили вы сами. Во всех других случаях неуместно заострять внимание на процессе переваривания пищи у гостя. Вы как будто желаете человеку: «Приятного пищеварения».

«Извиняюсь»

Радуйтесь, девушки! Мы нашли вам новый повод для скандала. Теперь, если вы поругались со своим молодым человеком, у вас есть ещё одна причина не прощать его. А сейчас читайте и запоминайте. Мы написали для вас четкую инструкцию.

1. На вопрос: «Что случилось?» - как минимум пять раз ответьте: «Ничего». И демонстративно закатите глаза.

2. На шестой раз вы можете попробовать объяснить, почему вы отвергаете предложение простить его. А дело в том, что слово «извиняюсь» означает процесс. В смысле слова отсутствует сама просьба извинить за что-либо. Так что прощать такого до безобразия необразованного человека после этих слов как -то не комильфо.

3. Ну ладно, осталось только немножко «домариновать», и дело в шляпе. Теперь после тысячи уговоров и обещаний, тонны цветов уже можно задуматься о прощении. Но главное - не упустить момент, а то ведь ваш избранник тоже может обидеться и уйти. А после вас может наступить депрессия, и вам останется только смотреть смазливые сериальчики и плакать. А нам этого не надо.

Соня Логвинова

ПРО ЛЮБОВЬ

ОБ ЭТОМ СТЕСНЯЮТСЯ СКАЗАТЬ

ШКОЛЬНЫЕ МЕТОДЫ ПРИЗНАНИЯ В ЛЮБВИ

14 февраля – день всех влюбленных. Праздник, который все мы так ждали. В этом году в нашей школе даже была организована почта анонимных валентинок. А как признаться в любви, если ты не можешь подойти к заветной коробке и под взглядами проходящих гордо положить валентинку? Вот небольшой перечень лайфхаков, чтобы ваше признание точно имело успех.



1. Дама твоего сердца очень красива? Смелой идеей будет вставить в последний слайд презентации по географии ее фотографию и признание в любви. Быть девушкой такого смельчака она точно не откажется. Но только не переусердствуй, ведь если фотография будет не очень хорошей, то эффект будет обратным. И еще это должно быть неожиданно для нее!



2. Если твоя возлюбленная не дружит с математикой, предложи ей калькулятор с тайным посланием, приклеенным с обратной стороны. Лучше всего воспользуйся стикером – его будет легче приклеить. А после и отклеить.



4. Твой принц забыл тетрадь по истории? Передай ему двойной листочек с его портретом на обратной стороне. Правда если ты не очень хорошо рисуешь лучше приклеить его маленькую фотографию. Или же написать приятные слова или стих. Это тоже крутой способ обратить внимание на себя!

3. Твой кумир был бы не против перекусить? предложи ему киндер сюрприз. Внутри ты можешь положить свою валентинку и маленький подарок. Думаю, человек, который получит такую валентинку, будет очень рад такому интересному подарку.

5. Также можно сделать фигурку оригами и написать свое любовное послание. Можно сделать это анонимно и передать через проверенного друга! Когда ваш объект любования прочтет ваше интересное послание, он будет приятно удивлен.



6. Вы заметили, что человек, который вам нравится забыл, школьные принадлежности. У вас есть хороший способ намекнуть, что он вам нравится, приклеив к принадлежности сердечко или записку, в которой сообщается о ваших чувствах! Вы заметили что ваш герой вздыхания ходит голодным? Угостите его бутербродом в виде сердечка. Поверьте, этот человек не только будет удивлен, но и благодарен за то, что вы его накормили.



Никогда не бойтесь признаваться в своих чувствах! Лучше сказать, что вы чувствуете к человеку, чем ждать пока этот человек сам не скажет, что он думает о вас, или же до конца своих дней напрягаться и держать свои догадки у себя в голове! Поэтому бери себя в руки, и вперед к признанию!!

Соня Мачнева

ПСИХОЛОГИЯ

УЗНАЙ, КТО ТЫ ЕСТЬ!


ТЕСТЫ НА ЛИЧНОСТЬ

Считаете, что тесты по психологии это чушь и ничего о тебе рассказать не могут? Тогда мы попробуем вас разубедить. Пройдите тесты ниже, и они расскажут очень многое о вас.


Итак, тест первый.

Список: вызывающий привыкание, любящий, агрессивный, раздражающий, спокойный, глубокий, грязный, верный, горячий, независимый, загадочный, отвратительный, эгоистичный, бурный, сильный.

Соотнесите к каждому существительному по прилагательному.



Собака




Кошка



Кофе



Крыса



Океан

А теперь давайте узнаем, что мы нагадали!

Первое слово собака прилагательное, которое вы выбрали, обозначает вас.

Второе слово кошка. Прилагательное, которое вы выбрали про вашу вторую половинку.

Третье слово кофе. Прилагательное, которое вы выбрали обозначает какая у вас будет любовь.

Четвертое слово крыса, прилагательное, которое вы выбрали, обозначает, вашего врага.

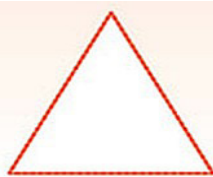
Пятое слово океан, прилагательное, которое вы выбрали обозначает какая будет у вас жизнь.

А вот и второй тест!

Посмотрите на эти пять фигур и, не раздумывая, выберите ту, что сразу приглянулась больше других. Та фигура, которую вы поставили на первое место, и есть ваша, как говорят психологи, «субъективная форма». Этот профессиональный психологический тест, который для оценки личности используют даже спецслужбы, помогает выделить доминирующие черты характера, спрогнозировать особенности поведения.



КВАДРАТ - труженик. Усерден в достижении цели, вынослив и терпелив. Заиклен на деталях. Интеллект настроен на усвоение информации без сомнений и творческих порывов. Добивается высот на отлаженном производстве, но путается и пасует в ситуациях, требующих быстрых и оригинальных решений.



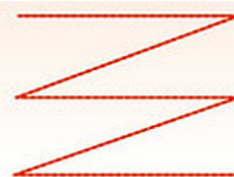
ТРЕУГОЛЬНИК - творческий лидер. Энергичный, честолюбивый, быстро анализирует ситуацию. Умеет сосредоточиться на сути проблемы и решить ее с помощью нестандартного хода. Подводит его склонность принимать решения за других (иногда без их ведома) и не признавать своих ошибок.



ПРЯМОУГОЛЬНИК вечно путается в проблемах, во всем неопределенность. Знак низкой самооценки. Стремится начать новую жизнь, человек без стержня с быстро меняющимся поведением. Но любознательность, живой интерес к другим людям, желание учиться новому - его положительные черты.



КРУГ - символ гармонии. Очень добродушен, отличается редкой способностью слушать. Нередко оказывается цементом, который скрепляет коллектив, семью. Правополушарный мыслитель - обладает тонким умом, интуитивен, отлично чувствует и распознает людей. Но при этом очень боится конфликтов.



ЗИГЗАГ - инакомыслие, сплошной креатив, эмоции. Живет в своем мире - так, как ему удобно, без лишней заботы о других. Часто заостряет конфликты, несдержан, возбудим. Главная мотивация: - «Я так хочу!». Отличный генератор идей, правда, за счет своей экспрессивности редко доводит их до исполнения.

РАЗМЫШЛЕНИЯ

ШОК! ЭТО НЕ РЕШАТ ДЕТИ

ВЫВЕДЕМ ИНТЕРНЕТ НА ЧИСТУЮ ВОДУ

Каждый день в сети мы встречаем много разных фактов, и, зачастую, они не всегда оказываются правдивыми. Вы, наверняка, слышали миф о том, что Наполеон Бонапарт был очень низкого роста. На самом деле его рост был около 170 см. Сегодня мы хотим подтвердить или опровергнуть еще одну сомнительную теорию.



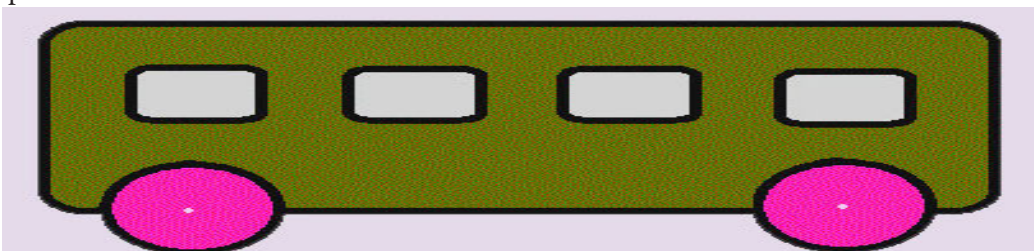
В некоторых источниках нам говорят о том, что эту задачу дети дошкольного возраста могут решить гораздо быстрее взрослых. Казалось бы, ну, что тут сложного? Нужно просто перевернуть рисунок, и ты сразу получишь правильный ответ. Мы провели опрос, и по тому, что у нас получилось, мы можем сказать-это миф. Дети не то, что решают ее быстрее, они и с нашими то подсказками не могли дойти до ответа.

7662 = 2
9313 = 1
0000 = 4
2222 = 0
3333 = 0
3555 = 0
8913 = 3
8096 = 5
7777 = 0
9999 = 4
7756 = 1
6855 = 3
9881 = 5
5531 = 0

2581 = ????

Вот еще одна задача на эту тему. Результаты этого опроса нас и вовсе поразили. Ее не смогло решить больше 90 % опрошенных. Конечно, мы не смогли спросить и показать вам результаты супер-одаренных детей, которые закончили Бауманский лицей в три года. Возможно, если бы мы дали решить эти задачи им, результаты опроса были бы другие. Но ведь в интернете говорится о том, что решить это сможет любой среднестатистический ребенок, без особых знаний и математического образования. Нам кажется, что это очередной вымысел редакторов газет, придуманный лишь для привлечения внимания читающего. А как думаете вы? Вот сколько вам потребовалось времени для решения каждой из этих задач?

А теперь попробуйте решить подобную задачу. В описании сказано, что эту задачу сможет решить любой, кто когда-нибудь пользовался общественным транспортом. Вопрос задачи: «Куда едет автобус?». Если вы хотите попробовать решить ее сами, тогда не читайте следующее предложение. Подсказка: «На картинке нет дверей».



Если вы не смогли решить эти задачи самостоятельно, дерзайте ответить: 1) 87, надо перевернуть картинку; 2) надо почитать кружки; 3) вправо, ведь двери всегда находятся на стороне, обращенной к пешеходному трафару.

Соня Логвинова

РЕДКОЛЛЕГИЯ

Главный редактор:
Женя Лысенкова

Выпускающий редактор:
Сабина Багова


Верстка:
Соня Логвинова
Сабина Багова
Лысенкова Женя
Даша Малова

Корреспонденты:
Соня Логвинова
Даша Малова
Карина Киракосян
Сабина Багова
Соня Мачнева
Аня Файзиева
Вика Суслина
Настя Самсонова
Яна Ефимова

Руководитель:
Козлова А.П.



RSPR 77-02124-Г-01



Зарегистрировано в Реестре школьной прессы России. Portal.lgo.ru