


Смотри Выше!

Ориентир

Выпуск №4 (11) Школа 518

Декабрь 2014



ОТ РЕДАКТОРА



Доброго времени суток, дорогие читатели! Время летит, и вот подошла пора четвертого выпуска школьной газеты "Ориентир". В ней 6 полос, каждая из которых ждет своего читателя. Все те, кто работал над этой газетой, постарался сделать так, чтобы каждый нашел для себя что-то интересное, новое и познавательное. Хочу сказать спасибо всем тем, кто уделил этой газете внимание, свое время и сделал ее еще лучше

и увлекательнее. Надеюсь, что никто не забросит это дело, а только наоборот, появится больше желающих рассказать всей школе о чем-то необычном и интересном. Если у тебя есть какие-либо идеи на этот счёт, то я с превеликим удовольствием выслушаю тебя, и тогда, возможно, именно твоя статья будет радовать читателей и светиться на первых полосах нашей газеты!

Ася Волокитина

Анонс

Зимний сбор

В преддверии зимних каникул спешу сообщить вам, что с 26 по 28 декабря состоится зимний сбор. Если хотите получить много положительных эмоций, узнать что-то интересное и познакомиться с новыми людьми, то вам необходимо прийти на сбор! Много различных по тематике дней не заставят вас скучать и сидеть без дела. Приходите! Мы очень рады будем вас видеть! Новогоднее настроение обеспечено!



Жизненно необходимо

Дорогие ребята! Редакция нашей газеты решила узнать, чего же не хватает нашей школе. Мы провели небольшой опрос и предлагаем вашему вниманию Топ-15 самых необходимых вещей в школе:

- Номер 15: Звонки. Некоторым ребятам в школе уже поднадоели мелодии из известных мультфильмов в качестве звонков.
- Номер 14: Сенсорные доски. Было бы очень здорово, если бы они были везде.
- Номер 13: Расписание. На некоторые последние уроки, хоть и нужно идти, но очень лениво, может стоит их заменить или просто убрать?
- Номер 12: Турникет. Очень неудобная система прохода в школу, так как создается огромная очередь, а стоять на улице и мерзнуть - не самое приятное занятие.
- Номер 11: Батареи. Иногда не находится места для того, что бы погреться об батареи в эту холодную зиму.
- Номер 10: Зеркала. Нашим девочкам зачастую не хватает места у одного зеркала, было бы здорово, если бы они были везде.
- Номер 9: Поездки. Путешествия с любимой школой - всегда одно удовольствие. Почему бы не делать это чаще?
- Номер 8: Чаепития. Всегда приятно, когда устраиваются милые посиделочки с чайком, особенно просто так.
- Номер 7: Еда в столовой. Очень актуальная тема! Частенько она холодная или совсем несоленая, было бы приятно, если бы это исправили.
- Номер 6: Диванчики. На нас часто ругаются, что мы сидим на подоконниках. А где же нам сидеть, если диванчиков больше нет?
- Номер 5: Форма. К нам очень сильно придираются на этот счет, хотя мы заметили, что и сами учителя частенько нарушают это правило.
- Номер 4: Шкафчики. Трудно таскать с собой постоянно учебники, которые весят иногда больше самих нас. И шкафчики - очень хороший выход из этой ситуации.
- Номер 3: Очередь в столовой. До создания этой странной и постоянно меняющейся системы все было быстрее.
- Номер 2: Время работы столовой. Ученики нашей школы, да и сами учителя, иногда просто не успевают покушать, потому что столовая очень рано закрывается.
- Номер 1. Наверное, самый важный для школы пункт: не нужно спорить с учителями!

RSPR 77-02124-Г-01



Зарегистрировано в Реестре школьной прессы России. Portal.lgo.ru

Ваша редакция

Восходящие звезды

С восьмого по тринадцатое декабря в нашей школе прошел традиционный театральный фестиваль! Вниманию зрителей было представлено шесть замечательных спектаклей, каждый из которых был по своему прекрасен и необычен!

Ванюша и царевна

Каждый, кто видел этот спектакль из зала, был поражен и декорациями, и костюмами, и невероятной сочетаемостью всего, что происходило на сцене с тем, что там находилось. Удивительно слаженно команда режиссеров и актеров создала для зрителя новый образ старой сказки, с известным девизом: "Кто не работает - тот не ест!"

Многих поразило режиссерское решение смены декораций, в спектаклях очень редко используется проектор. И королевский дворец получился действительно внушающим уважением. Никто не остался равнодушным к этому спектаклю!



Богдан Богатырь




С самого начала мы погрузились в атмосферу старых русских народных сказок, где в лесу можно наткнуться на избушку Бобы-Яги, а на болоте встретить Кикимору. Но до самого конца оставалось загадкой, чем же кончится этот спектакль. И все жители леса, поняв, что им не справиться с богатырем, решили помочь ему. Может быть, Богдан и сам победил бы Кощея, но это уже другая сказка.

Живая вода и чертов камень

Несмотря на, вроде бы, обычных героев и название, сюжет этой сказки был настолько неожиданным, что удивил даже людей привыкших ко всему. Смешанный состав, состоящий и из опытных актеров и из тех, кто впервые выступил в этой роли, был, тем не менее, хорошо сработавшимся: все понимали друг друга, помогали и поддерживали. Они находили выход из, казалось, самых ужасных ситуаций, создавая ощущение, что так и было задумано. В спектакле было множество самых неожиданных решений в плане реквизита, декораций или спецэффектов.



Сказка о настоящей принцессе



Наверное, каждая девочка мечтала стать принцессой. Есть принцессы, которые родились ими, а есть те, которые стали для кого-то принцессами. Эта сказка на примере жизни самого обычного принца показывает, что принцессой может быть любая, а главное в человеке - душа. Переключаясь с такими известными произведениями, как "Принцесса и свинопас" или "Принцесса на горошине", сказка создавала новую историю, сплетая все остальные в единое целое. Настоящий сказочный мир.

Рыжая Компания

Именно этому спектаклю по праву принадлежит первое место на нашем фестивале!

Во время всего действия было невозможно оторваться от сцены. Хотелось лаять вместе со щенком, с котенком слушать умного кота, защищать двор и, конечно же, попасть на вечеринку в курятник!

Поздравляем команду, создавшую этот чудесный спектакль, и спасибо вам, ребята!



Волшебные землянички



В этой сказке все было правильно, дети были детьми и совершали детские ошибки, волшебные землянички творили чудеса, а правители и их приближенные хотели их присвоить. Каждый мог догадаться, что же случится в конце. И тем неожиданнее стал финал. Кто-то исправился, а кто-то стал самим собой, а свойства земляничек были самыми разными и неожиданными.

Любите Родину, друзья!

Даша Билибина

Немного о ВУЗах

Нашей школе уже много лет, и каждый год она выпускает множество талантливых и креативных людей. Отпускает из своего теплого, почти сказочного мира дальше - в ВУЗы. Многим кажется, что учиться в институте тяжело. И мы предложили нескольким нашим выпускникам немного приоткрыть завесу тайны, парящую вокруг ВУЗов нашего города!

ГУУ

В этом учебном году я заканчиваю Государственный университет управления (ГУУ), и одним из индикаторов его крутости считаю как раз то, что эти 5 лет пролетели как одно мгновение. Главным достоянием моего ВУЗа являются в первую очередь студенты и, то что они делают в свободное от учебы (или вместо нее) время. Более подходящего места для знакомства с интересными, умными, веселыми ровесниками найти невозможно. В ГУУ на очень высоком уровне находятся студенческие инициативы и проекты, в которых ты можешь принять участие или организовать сам. Также у нас есть своя очень сильная лига КВН, разнообразные кейс-клубы, кружки, и даже свой театр!

Сам университет достаточно уютен и находится в очень приличном состоянии, ни одной разваливающейся аудитории я не знаю. Учебный процесс, думаю, ничем не отличается от других известных вузов: кто хочет – учится, кто не хочет – может ходить на пары спустя рукава, а потом показывать чудеса находчивости на экзаменах. Такой же принцип и с преподавателями: есть замечательные очень интересно ведущие свои занятия профессионалы, а есть вредные и скучные.

Лично для меня ГУУ – один из лучших выборов в жизни, благодаря которому у меня появилось очень много интересных знакомых, крутых воспоминаний о разных командообразующих выездах и, конечно, тусовках!

Дима Бираров



МАТИ



Итак, Атмосфера: Атмосфера в ВУЗе - это неотъемлемая часть учебного процесса, ведь без поддержки и общения можно и с ума сойти. В МАТИ атмосфера дружелюбная и очень солнечная, всегда можно услышать смех и громкие голоса студентов. По вечерам, на удивление, можно услышать музыку из кабинетов, или пение, так как у нас всегда репетируют и готовятся к очередному мероприятию. При условии, что ВУЗ технический, тут бесконечное множество актеров, музыкантов, КВНщиков, танцоров, активистов. За один год обучения в МАТИ я завела огромное количество знакомых и друзей.

Обучение: Сложность обучения очень сильно зависит от самого студента, конечно, на гуманитарных направлениях легче учиться ;), да и на тех. специальностях не всегда сложно, все зависит от специальности и студента.

Уют: Само здание может показаться большим и громоздким, да еще и слегка мифическим. Корпус Б, у которого нет входа, корпус Г, который вроде и стоит, но его вроде и нет. Сами студенты частенько шутят и называют ВУЗ Хогвартсом. Во внутреннем дворе очень уютно, летом там можно даже позагорать.

Доминика Колотий

БАУМАНКА

Атмосфера у нас достаточно теплая, как-то даже препод сказал, что все бауманцы как одна большая мафия, не знаю, что именно он имел ввиду, но в рамках нашего коллектива все здорово!

Столовка у нас суперская, вот что могу сказать, отличный дисплейный класс на кафедре, если прийти туда с булочкой и кофе, чем-то напоминает интернет - кафе.

Преподаватели своеобразные, у всех свой подход, но большинство халявы не терпят, была парочка неадекватных на младших курсах в силу возраста скорее, а так, в целом, их советская закалка дает о себе знать, им тоже не хочется выпускать бездарей, из-за которых потом поезда сходят с рельс, падают самолеты и тонут корабли.

Сам 3 года подряд участвовал в конкурсе музыкантов бауманки “Зачетка”. Один год даже занял почетное 3 место! А так, частенько бывают всякие движухи, типа КВН, картинг, еще одно ежегодное мероприятие - “ТУС-СОВочка”, посвященное всем молодежным организациям нашего ВУЗа, в том числе и нашему учебно - научному молодежному центру “Гидронавтика”. “Мисс очарование” наверное, первое по масштабности, девочки то у нас тоже ничего, оказывается :)

Ну, и по мне, так самое главное - это различного рода командировки на международные мероприятия, мы, например, в Румынию ездили, в США, и все за счет универа, дай Бог этим летом в Канаду поедем на международные соревнования по подводным роботам.

Слава Цой



Гороскоп на 2015 год

Овен 21.03-20.04



Ожидается отличный учебный год! Вам будет везти с географией, химией и иностранным языком. С остальными же предметами вы будете справляться как обычно, но вам все же стоит опасаться черчения и геометрии.

Телец 21.04-21.05



Вас ожидает очень нестабильный год. То вы будете получать пять, то четыре, то два, то три. Постарайтесь меньше отвечать на уроках и быть как можно незаметнее, чтобы избежать неловких ситуаций.

Близнецы 22.05-21.06



Этот год - год вашего успеха. Вы будете как сыр в масле кататься, при этом особо не напрягаясь по поводу учебного процесса. Но не стоит этим злоупотреблять, а то так можно испортить отношения с учителями.

Рак 22.06-22.07



Вас ждет трудный год, но если вы постараетесь, то он хорошо закончится. Вам стоит опасаться истории и биологии, эти коварные науки не дадут вам поспать, но вам стоит потратить на них время, что бы все получилось.

Лев 23.07-23.08



Ваш год будет насыщенным, ведь для получения пятерки вам нужно будет постараться: придется весь день напролет зубрить правила по русскому языку и формулы по математике, если вы, конечно, не хотите получить два.

Дева 24.08-23.09



Вас дожидается год побед над собой. Вам стоит заменить ваши плохие качества на хорошие, а то не миновать беды. И еще: остерегайтесь своего классного руководителя, а то вдруг что-то пойдет не так.

Весы 24.09-23.10



Вас ожидает год открытий. Вы узнаете кем вы хотите стать в будущем и откроете в себе много хороших качеств. Но не стоит хвастаться этими качествами, иначе ваши отношения с учителями и друзьями могут ухудшиться.

Скорпион 24.10-22.11



Скорпионы в этом году будут наслаждаться каждым моментом учебной деятельности: будь то домашнее задание, самостоятельная или контрольная работа. Главное - не забывайте, что при этом еще и учиться нужно.

Стрелец 23.11-21.12



В этом году стрельцы будут бегать как белки в колесе. Им придется заставлять себя учиться, делать все то, что требует от них учитель, чтобы не получить оценку ниже трех. Даже по физкультуре.

Козерог 22.12-20.01



Какими бы не были козероги упрямыми, в этом году это качество вам придется увеличить в два, а то и в три раза: вам следует проявлять большую упорность перед учителями. Требуйте от них хороших оценок не смотря ни на что!

Водолей 21.01-18.02



2015 год будет для Водолеев весьма привычным: пустите все на самотек, наслаждайтесь жизнью, плывите по течению событий и происшествий, которые случаются с вами. Полнейшее расслабление! Но только не во время школьных занятий.

Рыбы 19.02-20.03



Грядущий год станет для вас просто сверхнеобычным! В нем будет очень много открытий, неизведанных сторон школьной жизни и неизученных глав учебников! Оказывается, что если их прочесть и выучить, то можно рассчитывать на 4, а то и на 5!

Митя Ярушин

Рука об руку с учителем

Дело в том, что с 24 по 27 ноября проходили товарищеские игры между учителями и учениками. Самое большое количество поклонников собрала игра “волейбол”. “Как это было?” - спросите вы. Хотелось бы отметить, что все учителя довольно хорошо были подготовлены к игре. Мы играли два раза. Первый матч мы выиграли со счётом 3:1, чему были бесконечно рады. И радости нашей не было предела, если бы учителя не захотели взять реванш.

На второй матч вся наша команда пошла с гордо поднятой головой и с мыслями о том, что «один раз выиграли, выиграем и второй», но не тут то было.

Итак, время 15:30, мы стоим в спортивном зале, разминаемся, заходят учителя. Они в одинаковых футболках с надписью на груди «школа №518», в спортивных штанах и новеньких кроссовках. Выглядели преподаватели увереннее, чем в прошлый раз. И знаете что, уважаемые читатели, их уверенность была оправдана.

Как всегда, трибуны были полны учеников, но на этот раз игру посетила Марина Геннадьевна. Может именно она стала причиной триумфальной победы учителей, я точно сказать не могу. Но то, что директор нашей школы добавила напряжения в игру, это да. Оказалось, Марина Геннадьевна - ярый болельщик, она искренне радовалась удачам своих коллег и подбадривала учеников, которым к середине третьего тайма стало ясно, что на этот раз победа у учителей.

Добавить можно только одно - достойному противнику не обидно проигрывать.

Далее наступили трудовые будни. Учащихся одиннадцатого класса ожидало итоговое сочинение. Напряжение было колоссальным, так как от результатов зависило будущее выпускников.

И вот, за неделю перед экзаменом мы не отрывались от нашего учителя русского языка - Аллы Леонидовны. Почти всех волновал один вопрос: «Как написать так, чтобы был зачет?»


На написание работы школьникам отводится 3 часа 55 минут. С одной стороны, этого времени достаточно, чтобы написать, проверить и перепроверить сочинение. Но на деле всё иначе: пока ты выберешь тему, вспомнишь все книги, которые прочитал, а потом отберешь из них те, что подходят к выбранной теме, остается примерно три часа. Три самых тяжелых часа. Сочинение оценивается по системе «зачет»/«незачет». Но был один плюс - наблюдателями были наши учителя, этот факт существенно облегчил задачу, ведь увидев знакомую улыбку на лице преподавателя, всё само приходит в голову.

Слава Богу, что в нашей школе всем в голову пришли верные мысли и все написали сочинение успешно. Это огромная заслуга не только учеников, но и результат усердной работы учителей, так как все преподаватели литературы и русского языка проверяли наши произведения искусства. Спасибо Вам за эту предновогоднюю четверть и за помощь. И отдельное спасибо Алле Леонидовне, учителю русского и литературы 11 «А» и «Б» классов, и не только их.

Лиза Цыганкова

Рецензия на книгу

Дом - это слово, означающее многое. При чтении книги “Дом, в котором...” вспоминается лагерь, и то, как весело мы проводили время. Это маленькая жизнь для нас, но буквально единственная жизнь для детей из книги. На окраине города, среди стандартных новостроек, стоит серый Дом, в котором живут Сфинкс, Слепой, Лорд, Табаки, Македонский, Черный и многие другие. Для каждого в Доме есть своя кличка, и один день в нем порой вмещает столько, сколько нам, в действительности, не прожить и за целую жизнь. Каждого Дом принимает или отвергает. Дом хранит уйму тайн, и банальные “скелеты в шкафах” - лишь самый понятный угол того незримого мира, куда нет хода из действительности, где перестают действовать привычные законы пространства и времени. Автор создает роман, темп которого идеально дополняет сюжетные особенности, он



становится важным элементом в правильном восприятии книги. С одной стороны «Дом, в котором...» динамичен, события накладываются одно на другое, перемешиваются между собой, текут свободной рекой. С другой стороны, в нужных моментах автор сдерживает эту реку, не позволяя читателю «проскочить» мимо действительно важных моментов. И это также становится сильной стороной книги. И, в том числе, благодаря этому, «Дом, в котором...» оказывается предельно честным, чистым, откровенным и завораживающим произведением, которое, несомненно, достойно того, чтобы его читали и перечитывали.

Дом - это нечто гораздо большее, чем интернат для детей, от которых отказались родители. Дом - это их отдельная вселенная.

Ася Волокитина

К празднику готов!


Вот уже совсем скоро наступит долгожданный Новый Год, и я предлагаю начать веселиться, не дожидаясь каникул! Для этого нужны ваши ручки и немного смекалки! А именно, я предлагаю украсить свою комнату, класс, ну или просто порадовать своих близких простыми и не очень новогодними украшениями, сделанными своими руками.



Гирлянда из снежинок

Все мы знаем, что снежинки делают каждый год, простые и не очень, я предлагаю сделать вам гирлянду из снежинок, для этого вам потребуется: 6 квадратных листов, острые ножницы, нитка 2-3 метра.

Чтобы сделать снежинку, нужно сложить листок по диагонали, а затем по гипотенузе получившегося треугольника 2-3 раза. Затем начинается самое интересное, нужно нарисовать красивый рисунок для вашей снежинки, и вырезать. После этого, нам остается только приклеить снежинки на нитку



Снеговик

Ну, и конечно же, елка не может обойтись без снеговика, который будет охранять ее. Нам понадобится: белая краска, кисточка, перегоревшая лампочка, маркеры, лоскутки ткани или войлока, ножницы, оранжевая бумага, клей.

Первое, что вам нужно сделать - покрасить лампочку белой краской и дать ей высохнуть, а пока лампочка сохнет, вырежем шарфик для снеговика. Будет очень красиво смотреться, если украсить шарфы бахромой. Дальнейшим шагом будет приклеивание шарфа. Приклеить его нужно там, где часть лампочки переходит из узкой в широкую «грушу». Маркером стоит нарисовать глазки, ручки и рот снеговика. Из оранжевой бумаги сделать носик-морковку и приклеить его. Наш зимний гость готов!



Снежные шарики

Начнем мы со снежных шариков, для них нам потребуются: воздушные шарики в надутом виде, вата, моток вязальных ниток и клей ПВА.

Клей ПВА разводим водой и кладем нитки в емкость с клеем на пару минут. Затем приступаем к процессу обматывания шарика нитками, делать нужно это крест-накрест. Когда весь шарик будет обмотан, оставляем его сохнуть на 24 часа. Потом прокалываем или развязываем шарик и извлекаем. Готово!



Новогодняя овечка

Так как следующий год овечки, то я предлагаю сделать именно ее. Для овечки нам потребуется: немного ваты, флакончик клея ПВА, газетная бумага, несколько разноцветных листов бумаги, малярный скотч, деревянные палочки или веточки деревьев.

Для начала нужно сформировать шарик из листов газетной бумаги. Чтобы заготовка получилась более ровной, ее нужно обмотать слоем малярного скотча. При помощи ножниц аккуратно проделайте в заготовке четыре отверстия для ног овечки. В готовые отверстия залейте немного ПВА, а затем вставьте туда палочки или веточки, которые и будут ногами овечки. Если вы делаете небольшую поделку, вполне можно использовать пластиковую основу от ватных палочек или даже трубочки для коктейля. Чтобы сделать овечке пушистую шубу нужно скатать небольшие шарики из ваты.



Их лучше сделать заранее, чтобы потом сразу все наклеить на скотч. Старайтесь приклеивать ватные шарики близко друг к другу, чтобы овечка получилась пушистая и красивая. Это совсем несложная работа, с ней вполне может справиться ребенок, а вы потом заклеите на заготовке свободные участки, если такие будут. Когда заготовка будет полностью оклеена ватными шариками, аккуратно приклейте спереди мордочку овечки, вырезав ее из цветной бумаги. Нарисуйте глаза и приклейте ушки.

Наша овечка готова!

Анастасия Косолапова

Выпуск готовили:

Настя Симонова

Даша Билибина

Лиза Цыганкова

Настя Косолапова

Митя ярушин

Доминика Колотий

Слава Цой

Дима Бираров

Атя Савченко

Выпускающий редактор:

Ася Волокитина